

UNIVERSIÁDA 2007 BANGKOK THAJSKO

Reprezentační družstvo ČR – ženy

I. Akce

24. letní UNIVERSIÁDA se konala ve dnech 6.8. – 19.8. 2007 v Bangkoku , Thajsko.

II. Složení realizačního týmu a družstva

Na základě rozhodnutí ČBF o přidělení funkce hlavního trenéra letní Universiády 2007 jsem začal sestavovat RT a družstvo. Složení realizačního týmu:

Mgr.Beneš Ivan	hlavní trenér
Dr.Horák Svatopluk	asistent trenéra
Mgr.Kučera Marek	technický vedoucí družstva
Burian Ladislav	masér,fyzioterapeut

Hráčky jsme vybírali na základě seznamu hráček studentek, který jsme obdrželi od ČBF. Na základě doporučení FIBA, byla věková hranice hráček , které mohou startovat na akci FISU snížena na ročník nar. 1.1.1983 a mladší.Toto věkové omezení nám značně snížilo množství použitelných hráček pro tuto akci. Po dohodě s reprezentačními trenéry družstva žen Bobrovským a Blažkem jsme určili nominaci 12 hráček, které se zúčastnily reprezentační akce.

III. Složení družstva

Hartigová Michaela	USK Praha /uvolněna z přípravy na ME ženy/
Johnová Darina	Gambrinus Brno/uvolněna z přípravy na ME ženy/
Vlková Veronika	Valosun Brno
Zohnová Kateřina	Kara Trutnov
Sýkorová Anna	Sparta Praha
Pecková Tereza	USK Praha
Komžíková Iva	Sokol Hradec Králové
Horáková Jitka	UP Olomouc
Podešvová Simona	Kara Trutnov
Nováková Kateřina	Sokol Hradec Králové
Peklová Iva	Sparta Praha
Burgrová Ilona	student v USA

IV. Příprava na reprezentační akci

Družstvo se zúčastnilo před vlastní reprezentační akcí dvou výcvikových táborů. První čtyřdenní se uskutečnil ve výcvikovém zařízení ČSTV v Brandýse nad Labem ve dnech 24.7. – 27.7., druhý VT, také čtyřdenní, se uskutečnil v prostorách USK Praha, ve sportovní hale na Folimance ve dnech 30.7. – 2.8.

Na Universiádu družstvo odletělo v pátek 3.8. Let trval 12 hodin s mezipřistáním v Istanbulu. Před zahájením turnaje mělo družstvo k dispozici dva tréninky a dále si v místě konání RT dohodl dva přípravné zápasy s družstvy Austrálie a Číny. Družstvo vstoupilo do bojů ve velmi silné základní skupině, kde kromě našeho týmů byla družstva Srbska, Tchajwanu a Mozambiku.

V. Přehled výsledků družstva ČR

V základní skupině dosáhlo družstvo tyto výsledky:

8.8.	ČR – Tchajwan	76 : 70
9.8.	ČR – Srbsko	63 : 55
10.8.	ČR - Mozambik	64 : 35

Na základě těchto výsledků jsme vyhráli naši základní skupinu a byli jsme přiřazeni do čtvrtfinálové skupiny k velkým favoritům celého turnaje družstvům USA a Ruska. Ve čtvrtfinálové skupině jsme dosáhli těchto výsledků:

12.8.	ČR – USA	79 : 76
14.8.	ČR – Rusko	55 : 71

Výsledky ve čtvrtfinálové skupině nás kvalifikovaly mezi poslední čtyři družstva ,tedy do bojů o medaile. O postup do finále jsme narazili na velkého favorita družstvo Austrálie. Přes statečný, bojovný výkon jsme na Austrálii nestačili a prohráli jsme.

15.8.	ČR – Austrálie	50 : 62
-------	----------------	---------

Po dni volna jsme nastoupili k poslednímu zápasu v turnaji. Soupeřem v boji o bronzovou medaili nám bylo družstvo Polska. Přes maximální výkon, bojovnost a nasazení jsme toto vyrovnané utkání v konci těsně ztratili a tím pádem jsme obsadili nepopulární čtvrté místo.

17.8.	ČR – Polsko	79 : 84
-------	-------------	---------

Konečné pořadí družstev na turnaji:

1. Austrálie
2. Rusko
3. Polsko
4. **ČR**
5. Tchajwan
6. USA
7. Kanada
8. Turecko
9. Srbsko
10. Japonsko
11. Čína
12. Mozambik
13. Lotyšsko
14. Thajsko
15. Brazílie
16. Korea

VI. Hodnocení účasti a výsledků družstva

Družstvo ČR získalo na této významné světové akci celkově čtvrté místo. Je to velký úspěch tohoto týmu a českého basketbalu. Obsazení tohoto velice prestižního turnaje bylo skutečně na světové úrovni. Pro většinu států a národních federací je účast na Universiádě velice prestižní záležitostí a podle toho také vypadalo složení a příprava družstev na tuto akci. Byla zde téměř v úplném složení národní družstva, B týmy, které se na tuto akci připravovaly společně s A družstvy svých zemí. Týmy měly na tuto akci dlouhodobou přípravu. Z tohoto pohledu si velice ceníme umístění našeho družstva v této mimořádně silné konkurenci. Naše družstvo mělo k dispozici jen omezený výběr hráček a na přípravu mělo jen dva čtyřdenní výcvikové tábory. Musím poděkovat za vstřícný přístup reprezentačních trenérů Bobrovského a Blažka, kteří na tuto akci uvolnili z přípravy na ME v Itálii dvě hráčky A týmu – Hartigovou a Johnovou. Obě se staly oporami našeho výběru a bez jejich účasti bychom asi nedosáhli na tento velký úspěch. Samozřejmě může a musí nás mrzet, že družstvo nedosáhlo na medaili, která byla velice blízko, ale toto umístění na čtvrtém místě bylo snad až nad výkonnostní možnosti našeho družstva. Pouze vynikající, bojovné a zodpovědné výkony na hranici možností jednotlivých hráček nám umožnily dosáhnout tohoto velmi pěkného umístění.

Body hráček v turnaji:	Vlková	84
	Zohnová	73
	Johnová	64
	Burgrová	61
	Podešvová	54
	Hartigová	48
	Pecková	47
	Komžíková	11
	Peklová	10
	Sýkorová	9
	Nováková	5
	Horáková	0

VII. Hodnocení Universiády - jako sportovní akce

Měli jsme možnost zúčastnit se mimořádné sportovní akce, která byla po všech stránkách výborně zorganizována. Z naší strany nebylo téměř žádných výhrad na adresu pořadatelů.

VIII. Hodnocení sportovní výkonnosti hráček

Největší podíl na úspěchu družstva měly hráčky základní sestavy Hartigová, Burgrová, Johnová, Vlková, Zohnová, které výborně doplňovaly střídající Podešvová a Pecková. Další hráčky, které dostávaly menší herní příležitost, v žádném případě nezklamaly a jsou příslibem pro další universiádní výběry.

Po společenské stránce bylo vystoupení družstva bez problémů, všechny hráčky velmi dobře reprezentovaly Českou republiku a to nejenom na poli sportovním.

IX. Hodnocení spolupráce s vedením výpravy ČAUS

Spolupráce mezi realizačním týmem družstva a pracovníky vedení výpravy byla na velmi dobré úrovni. Vedení a jeho pracovníci nám pomáhali ochotně řešit problémy vyplývající z účasti na této velké sportovní akci. Dá se říci, že spolupráce byla bezproblémová a na požadované úrovni.



X. Poznatky, návrhy, doporučení

Světová Universiáda je mimořádnou světovou akcí, která je ve světě velice kladně a prestižně vnímána. Věřím, že bude i nadále v zájmu České republiky a České basketbalové federace se Universiády i v budoucnosti zúčastňovat. Doporučoval bych pouze, aby se na přípravu družstva podařilo zajistit více finančních prostředků. Dva čtyřdenní výcvikové tábory jsou nedostatečné na kvalitní přípravu družstva. Náš letošní výsledek se z tohoto pohledu zdá být zázrakem, který by se při další Universiádě nemusel opakovat.

V Praze 2.9. 2007



Ivan Beneš
trenér družstva

Dále přikládám technické zápisy ze zápasů našeho družstva, tak jak nám je poskytl pořadatel akce.

	TOT	Q1	Q2	Q3	Q4
 TPE - Chinese Taipei	70	[12]	[26]	[21]	[11]
 CZE - Czech Republic	76	[21]	[22]	[14]	[19]



CZE - Czech Republic


No	Name	Field Goals		Two Points		Three Points		Free Throws		Rebounds			A	TO	ST	BS	PF	FO	Pts
										OR	DR	TOT							
4	PODESVOVA Simona	4 / 8	50%	4 / 8	50%			3 / 6	50%	2	5	7	1	1	1		3	5	11
5	VLKOVA Veronika	4 / 7	57%	2 / 2	100%	2 / 5	40%	6 / 9	66%	1	2	3	1				4	5	16
6	SYKOROVA Anna	0 / 1	0%			0 / 1	0%												
7	NOVAKOVA Katerina																		
8	KOMZIKOVA Iva	0 / 2	0%	0 / 1	0%	0 / 1	0%	1 / 3	33%		2	2					1	1	1
9	ZOHNOVA Katerina	2 / 10	20%	2 / 7	28%	0 / 3	0%	3 / 4	75%		1	1	2	1	1		5	1	7
10	JOHNOVA Darina	3 / 11	27%	0 / 4	0%	3 / 7	42%			1	4	5	2	1			3	1	9
11	PECKOVA Tereza																	1	
12	PEKLOVA Iva	0 / 1	0%	0 / 1	0%												1		
13	HORAKOVA Jitka																		
14	BURGROVA Ilona (C)	6 / 9	66%	6 / 9	66%			5 / 6	83%	3	10	13	1			4	2	5	17
15	HARTIGOVA Michala	6 / 9	66%	6 / 8	75%	0 / 1	0%	3 / 3	100%	2	1	3	4				4	3	15
TEAM/COACH														11					
TOTALS		25 / 58	43%	20 / 40	50%	5 / 18	27%	21 / 31	67%	9	25	34	11	14	2	4	23	22	76



	TOT	Q1	Q2	Q3	Q4
 CZE - Czech Republic	63	[15]	[19]	[14]	[15]
 SRB - Serbia	55	[9]	[15]	[17]	[14]

 CZE - Czech Republic

No	Name	Field Goals		Two Points		Three Points		Free Throws		Rebounds			A	TO	ST	BS	PF	FO	Pts	
								OR	DR	TOT										
4	PODESVOVA Simona	1 / 5	20%	1 / 5	20%			3 / 4	75%	1	2	3		1		1	2	2	5	
5	VLKOVA Veronika	2 / 8	25%	2 / 4	50%	0 / 4	0%	2 / 2	100%		4	4	1		2		1		6	
6	SYKOROVA Anna																			
7	NOVAKOVA Katerina																			
8	KOMZIKOVA Iva	1 / 1	100%	1 / 1	100%			1 / 2	50%		1	1		1		1	1		3	
9	ZOHNOVA Katerina	4 / 9	44%	4 / 8	50%	0 / 1	0%	3 / 4	75%		4	4					1	2	11	
10	JOHNOVA Darina	5 / 12	41%	3 / 7	42%	2 / 5	40%			2	3	5	3	1			4		12	
11	PECKOVA Tereza	2 / 7	28%	2 / 6	33%	0 / 1	0%	4 / 4	100%	2	4	6	2	1	1	1		2	8	
12	PEKLOVA Iva																			
13	HORAKOVA Jitka																			
14	BURGROVA Ilona (C)	3 / 5	60%	3 / 5	60%			0 / 3	0%	2	5	7	1			1	3	4	6	
15	HARTIGOVA Michala	4 / 5	80%	2 / 3	66%	2 / 2	100%	2 / 2	100%		4	4		1	1	1	4	2	12	
TEAM/COACH															16					
TOTALS		22 / 52	42%	18 / 39	46%	4 / 13	30%	15 / 21	71%	7	27	34	7	21	4	5	16	12	63	



	TOT	Q1	Q2	Q3	Q4
 CZE - Czech Republic	64	[18]	[13]	[19]	[14]
 MOZ - Mozambique	35	[14]	[7]	[8]	[6]

 CZE - Czech Republic																			
No	Name	Field Goals		Two Points		Three Points		Free Throws		Rebounds			A	TO	ST	BS	PF	FO	Pts
										OR	DR	TOT							
4	PODESVOVA Simona	4 / 6	66%	4 / 6	66%			0 / 2	0%	2	6	8	2	5			4	3	8
5	VLKOVA Veronika	3 / 5	60%	1 / 3	33%	2 / 2	100%	2 / 2	100%		2	2		2				1	10
6	SYKOROVA Anna	1 / 5	20%	1 / 4	25%	0 / 1	0%	3 / 4	75%	1	7	8	1	4	1		4	2	5
7	NOVAKOVA Katerina	1 / 5	20%	1 / 4	25%	0 / 1	0%	3 / 6	50%	1	4	5		1			3	3	5
8	KOMZIKOVA Iva	1 / 2	50%			1 / 2	50%	2 / 2	100%				1	4	1		2	2	5
9	ZOHNOVA Katerina	3 / 5	60%	3 / 4	75%	0 / 1	0%	1 / 2	50%		1	1		2	1			2	7
10	JOHNOVA Darina	0 / 2	0%	0 / 1	0%	0 / 1	0%				1	1	1						
11	PECKOVA Tereza	5 / 8	62%	4 / 5	80%	1 / 3	33%	1 / 2	50%	1	1	2		4		3	1	2	12
12	PEKLOVA Iva	2 / 4	50%	2 / 4	50%			2 / 2	100%		5	5		3		3	2	4	6
13	HORAKOVA Jitka	0 / 1	0%	0 / 1	0%			0 / 2	0%		1	1		3			2	2	
14	BURGROVA Ilona (C)	2 / 2	100%	2 / 2	100%			1 / 3	33%	1		1	1	2		3	3	2	5
15	HARTIGOVA Michala	0 / 4	0%	0 / 2	0%	0 / 2	0%	1 / 2	50%	4	1	5					3	5	1
TEAM/COACH																			
TOTALS		22 / 49	44%	18 / 36	50%	4 / 13	30%	16 / 29	55%	10	29	39	6	30	3	9	24	28	64

	TOT	Q1	Q2	Q3	Q4
 USA - United States of America	76	[21]	[25]	[14]	[16]
 CZE - Czech Republic	79	[22]	[14]	[21]	[22]



CZE - Czech Republic

No.	Name	Field Goals		Two Points		Three Points		Free Throws		Rebounds			A	TO	ST	BS	PF	FO	Pts
										OR	DR	TOT							
4	PODESVOVA Simona	2 / 5	40%	2 / 5	40%					1		1	1	3	1		2	1	4
5	VLKOVA Veronika	5 / 11	45%	3 / 8	37%	2 / 3	66%	9 / 10	90%		1	1	1	1	1		3	5	21
6	SYKOROVA Anna																		
7	NOVAKOVA Katerina	0 / 3	0%	0 / 3	0%					2		2		1	1		1		
8	KOMZIKOVA Iva																		
9	ZOHNOVA Katerina	2 / 5	40%	1 / 3	33%	1 / 2	50%				1	1	1	3			4		5
10	JOHNOVA Darina	3 / 8	37%	2 / 4	50%	1 / 4	25%	2 / 6	33%		6	6	6	3	5		3	4	9
11	PECKOVA Tereza	5 / 8	62%	4 / 7	57%	1 / 1	100%	4 / 4	100%	1	6	7		1	1	2		3	15
12	PEKLOVA Iva	0 / 1	0%	0 / 1	0%									2		1	2		
13	HORAKOVA Jitka																		
14	BURGROVA Ilona (C)	7 / 8	87%	7 / 8	87%			1 / 5	20%				3	3	1	2	3	2	15
15	HARTIGOVA Michala	4 / 10	40%	4 / 10	40%			2 / 3	66%	2	4	6	1	1	1	1	5	5	10
TEAM/COACH													1						
TOTALS		28 / 59	47%	23 / 49	46%	5 / 10	50%	18 / 28	64%	6	18	24	13	19	11	6	23	20	79

	TOT	Q1	Q2	Q3	Q4
 CZE - Czech Republic	55	[8]	[14]	[13]	[20]
 RUS - Russian Federation	71	[26]	[8]	[19]	[18]



 **CZE** - Czech Republic


No.	Name	Field Goals		Two Points		Three Points		Free Throws		Rebounds			A	TO	ST	BS	PF	FO	Pts
										OR	DR	TOT							
4	PODESVOVA Simona	1 / 5	20%	1 / 4	25%	0 / 1	0%	3 / 4	75%	1	5	6	1	3	1	1	2	5	
5	VLKOVA Veronika	2 / 9	22%	1 / 5	20%	1 / 4	25%	4 / 6	66%		1	1			1	3	5	9	
6	SYKOROVA Anna	1 / 2	50%	0 / 1	0%	1 / 1	100%	1 / 2	50%		1	1				2	2	4	
7	NOVAKOVA Katerina												1			2			
8	KOMZIKOVA Iva	1 / 2	50%	1 / 1	100%	0 / 1	0%					1				3		2	
9	ZOHNOVA Katerina	4 / 13	30%	0 / 7	0%	4 / 6	66%				2	2		2		1	3	12	
10	JOHNOVA Darina	2 / 4	50%	2 / 3	66%	0 / 1	0%				3	3		4		4		4	
11	PECKOVA Tereza	3 / 7	42%	3 / 5	60%	0 / 2	0%	2 / 2	100%		4	4	2	2	2	1	2	4	8
12	PEKLOVA Iva	1 / 3	33%	1 / 3	33%						1	1	2	2	1	3	2	2	
13	HORAKOVA Jitka																		
14	BURGROVA Ilona (C)	3 / 3	100%	3 / 3	100%			3 / 7	42%	2	2	4		5	1	1	2	5	9
15	HARTIGOVA Michala	0 / 5	0%	0 / 4	0%	0 / 1	0%	0 / 2	0%	3	3	6		1		1	5	1	
TEAM/COACH																			
TOTALS		18 / 53	33%	12 / 36	33%	6 / 17	35%	13 / 23	56%	6	22	28	6	20	6	3	28	24	55

	TOT	Q1	Q2	Q3	Q4
 AUS - Australia	62	[15]	[15]	[18]	[14]
 CZE - Czech Republic	50	[15]	[10]	[16]	[9]

 **CZE** - Czech Republic

No.	Name	Field Goals		Two Points		Three Points		Free Throws		Rebounds			A	TO	ST	BS	PF	FO	Pts	
								OR	DR	TOT										
4	PODESVOVA Simona	3 / 8	37%	3 / 8	37%			1 / 2	50%	2	2	4		2		2	3	1	7	
5	VLKOVA Veronika (I)	2 / 8	25%	1 / 6	16%	1 / 2	50%			1	3	4	2	4				2	5	
6	SYKOROVA Anna													1	1					
7	NOVAKOVA Katerina																			
8	KOMZIKOVA Iva																			
9	ZOHNOVA Katerina	5 / 10	50%	5 / 8	62%	0 / 2	0%	4 / 4	100%		2	2		1	1	1	2	2	14	
10	JOHNOVA Darina	3 / 9	33%	2 / 3	66%	1 / 6	16%	1 / 3	33%		8	8	2	6			1	4	8	
11	PECKOVA Tereza	1 / 5	20%	1 / 5	20%					1	1	2	1	1			1	1	2	
12	PEKLOVA Iva	1 / 1	100%	1 / 1	100%					1		1		2				1	2	
13	HORAKOVA Jitka																			
14	BURGROVA Ilona (C)	1 / 3	33%	1 / 3	33%			2 / 6	33%	1	1	2		3			3	6	4	
15	HARTIGOVA Michala	3 / 4	75%	3 / 4	75%			2 / 3	66%	1	7	8	1	2	1	2	5	4	8	
TEAM/COACH														1						
TOTALS		19 / 48	39%	17 / 38	44%	2 / 10	20%	10 / 18	55%	7	24	31	6	23	3	5	15	21	50	

	TOT	Q1	Q2	Q3	Q4
 CZE - Czech Republic	79	[23]	[12]	[20]	[24]
 POL - Poland	84	[16]	[21]	[22]	[25]

 CZE - Czech Republic																			
No.	Name	Field Goals		Two Points		Three Points		Free Throws		Rebounds			A	TO	ST	BS	PF	FO	Pts
										OR	DR	TOT							
4	PODESVOVA Simona	7 / 12	58%	7 / 11	63%	0 / 1	0%			1	7	8	1	4			5	2	14
5	VLKOVA Veronika	3 / 8	37%	0 / 4	0%	3 / 4	75%	8 / 10	80%		4	4	2	1	2		2	6	17
6	SYKOROVA Anna																		
7	NOVAKOVA Katerina																		
8	KOMZIKOVA Iva																		
9	ZOHNOVA Katerina	6 / 9	66%	3 / 5	60%	3 / 4	75%	2 / 2	100%		7	7	6	3	3	2	4	3	17
10	JOHNOVA Darina	8 / 18	44%	4 / 6	66%	4 / 12	33%	2 / 2	100%		4	4	3	5			2	2	22
11	PECKOVA Tereza	1 / 2	50%	1 / 1	100%	0 / 1	0%				1	1		1					2
12	PEKLOVA Iva																		
13	HORAKOVA Jitka																		
14	BURGROVA Ilona (C)	1 / 6	16%	1 / 6	16%			3 / 6	50%	3	3	6	2	6	1	1	5	5	5
15	HARTIGOVA Michala	1 / 5	20%	1 / 4	25%	0 / 1	0%			1	7	8		2	1	1	5	1	2
TEAM/COACH																			
TOTALS		27 / 60	45%	17 / 37	45%	10 / 23	43%	15 / 20	75%	5	33	38	14	22	7	4	23	19	79